



SERIE H  
Herdbauteile

# HERDBAUTEILE

## HERDRAHMEN



### GRÖßEN (B)

von 500 bis 700


von 701 bis 1000

ab 1001


Herdstangen mit  
Aufhängung

Ringe in Gusseisen  
Durchmesser 235 oder 280mm

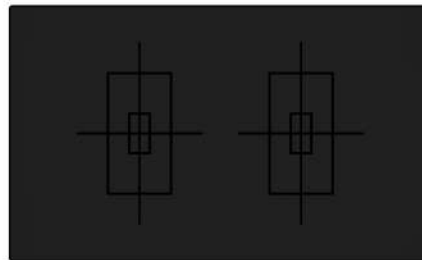
Kochlochdeckel



Ringe



Glaskeramik



Gerade  
R=3mm



Einseitig abgerundet  
R=14mm



Herdrahmen komplett inklusive Herdplatte 8mm.

Herdplatte in den Abmessungen mm (B x T): 370x470\* / 470x470\* / 570x470\* / 670x470\* / 770x470° / 870x470°.

Herdplatte in Glaskeramik in den gleichen maßen und zum gleichen Preis möglich.

# BRENNKAMMER




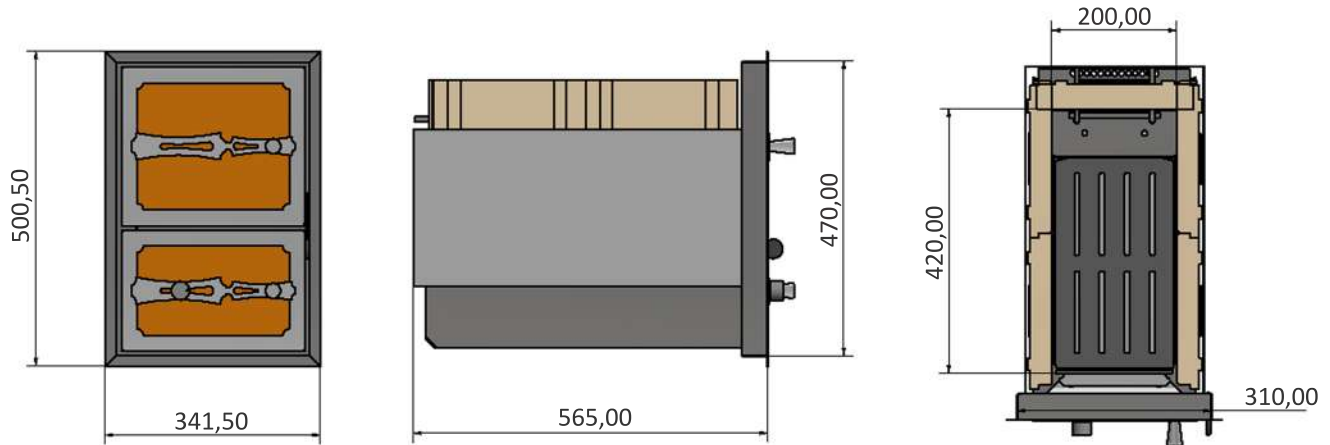
Komplet mit SBS-System, Außenluftanschlusstutzen, Rost und Aschelade.  
Doppelte Tür / einfache Tür oder Türen mit doppeltem gehärtetem Glas. Verzierungen der  
Türen nach Wahl.

Nennwärmeleistung 7,8 Kw

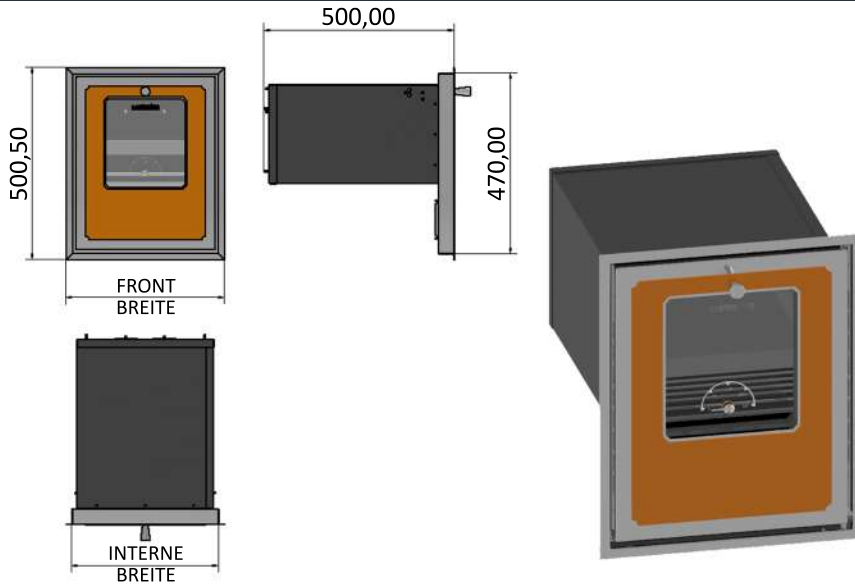
Wir haben auch ein 50mm engeres Modell in Produktion.

## OPTIONAL

Verschließbarer Planrost  
Durchheizstutzen mit Klappe



## BACKROHR



**ABMESSUNGEN FRONT BREITE /  
BACKROHR mm INTERNE BREITE**  
(B x H x T) (mm)

255x250x440	313/282
305x250x440	363/332
355x250x440	413/382
455x250x440	463/432
555x250x440	513/482

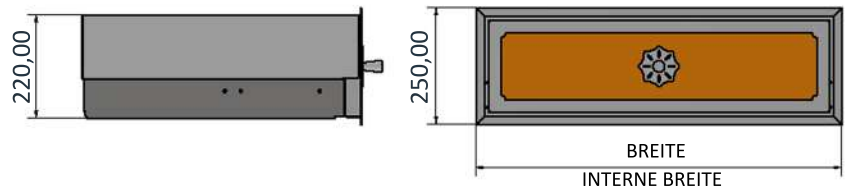
Backrohrmodul Komplet inklusive Rahmen; Pyrolyse emaille beschichtet, Backblech, Rost, Seitliche Gitter. Backrohrtüre mit doppelten Panoramaglas und Thermometer. Inspektion der Rauchgasführung mit Abdeckung. Verzierung der Türen nach Wahl.

Es besteht auch die Möglichkeit einer Variante bei welcher die Reinigung der Rauchgasführung über den Boden des Backrohres stattfindet (Aussenmaße H 390mm).

## HOLZLADE



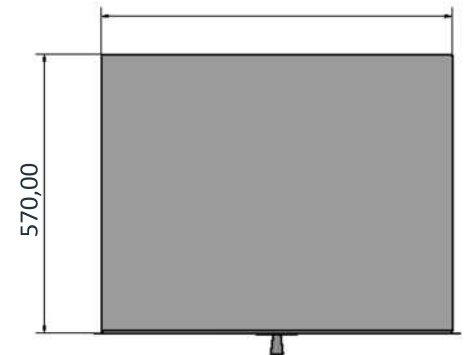
Holzlade inklusive Struktur und äußerer Verkleidung, Schubladenschienen mit SoftClosing System und Klick Entriegelung. Seitenwände in Antrazit.




**FRONTE BREITE /  
INTERNE BREITE (mm)**

**FÜLLVOLUMEN  
(B x T x H)**

550 / 520	415 / 425 / 160
650 / 620	515 / 425 / 160
750 / 720	615 / 425 / 160
850 / 820	715 / 425 / 160




## TÜREN MIT RAHMEN

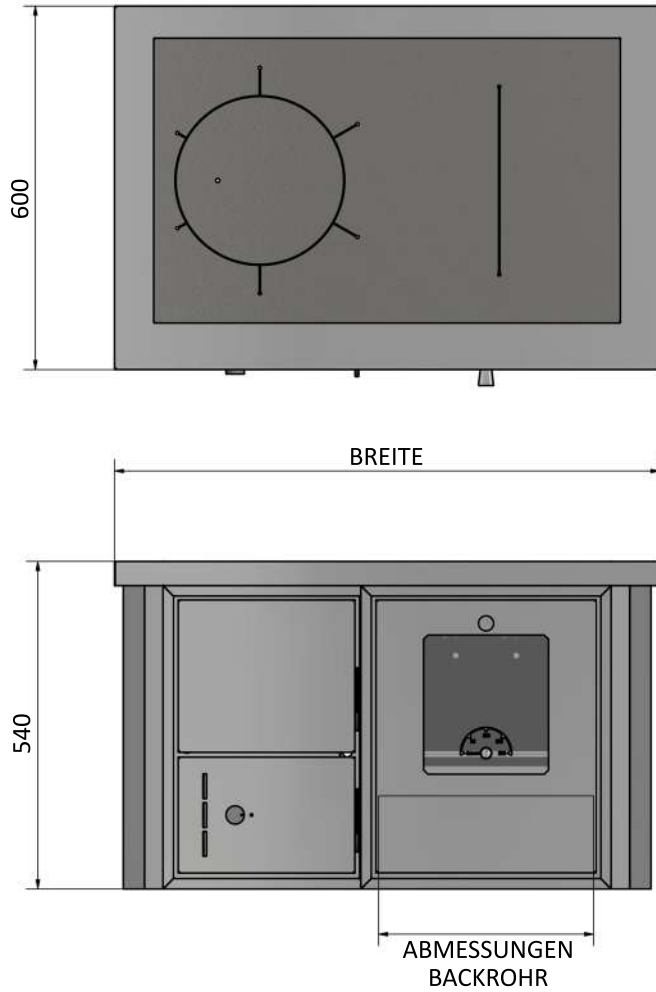


Ohne Sichtfenster (1,2)  
Mit Sichtfenster (3)

## RÜCKWAND AUS ROSTFREIEN EDELSTAHL



# BAUSATZHERDE



BREITE (mm)	ABMESSUNGEN BACKROHR (mm) B x H x T	ABMESSUNGEN HERDPLATTE (mm) B x T
600	/	470x470
800	305x250x440	670x470
900	355x250x440	770x470
1000	405x250x440	870x470