



SERIE C
ceramiche



UNA STORIA VERA TUTTA NATURALE

TUTTO PARTE DALLA NATURA
E TUTTO RITORNA ALLA NATURA

Riscaldare la propria casa con le cucine a legna della collezione ARTECALORE è il metodo ideale, perché **efficiente, performante e attento agli equilibri ambientali**. La spesa per l'acquisto del manufatto è presto ammortizzata e un ulteriore vantaggio è il notevole risparmio sul combustibile.

Il legno è un bene prezioso, per tutti, da sempre, se bruciata correttamente la legna ha un basso impatto inquinante nell'ambiente, è l'unico combustibile che non va ad aumentare il livello di anidride carbonica nell'atmosfera e non subisce neppure grosse variazioni di prezzo contrariamente ad altri combustibili.

Per ultimo, ma non per importanza, è quella calda e avvolgente sensazione di caldo naturale e benefico che solo bruciando la legna possiamo godere.

Dobbiamo prestare molta attenzione alla salvaguardia dell'ambiente, rispettandone le sue esigenze più naturali.

NEL 2015 ARTECALORE HA OTTENUTO LA CERTIFICAZIONE
PIÙ RESTRITTIVA D'EUROPA: UZ 37

SISTEMA MULTIPOWER

- Nuova camera di combustione;
- mattoni pressati e ribattuti di refrattario da 40 mm;
- griglia a letto di cenere;
- aria primaria automatica e autonoma;
- aria secondaria preriscaldata per griglia a letto di cenere e pulizia porta-vetro;
- masse tecniche sopra il forno per rallentare l'uscita dei fumi e favorire l'accumulo di calore che viene rilasciato per molte ore dopo lo spegnimento.

sbs

SBS (SAVE BRICK SYSTEM) È UN NUOVO SISTEMA CHE GRAZIE AD UNA GRIGLIA DI ACCIAIO, PROTEGGE IN MODO EFFICACE DA URTI IL MATTONE SITUATO IN FONDO ALLA CAMERA DI COMBUSTIONE, EVITANDO CHE POSSA ROMPERSI DURANTE LE FASI DI CARICO DELLA LEGNA.

Come funziona:

Grazie all'aria primaria autonoma e a quella secondaria pre-riscaldata, possiamo sfruttare l'entrata dell'aria comburente in fase di accensione direttamente da sotto il braciere, ma successivamente, chiudendo completamente la griglia, direttamente da sopra, attraverso le aperture presenti sui mattoni refrattari. Questo favorisce e prolunga il tempo di permanenza delle braci grazie alla griglia speciale. Si genera inoltre una sorta di pirolisi del particolato dei fumi,

garantendo una significativa riduzione delle emissioni nell'ambiente e al contempo una pulizia migliore della cucina, lasciando i giri dei fumi più liberi e puliti. Un particolare sistema di masse refrattarie tecniche garantisce un notevole accumulo di calore nella camera di combustione. Inoltre tutto il calore accumulato viene ceduto lentamente per parecchie ore nell'ambiente, (oltre 12 ore) permettendo anche al mattino di ritrovare la casa calda.



ARIA PRIMARIA AUTOMATICA E AUTONOMA



SBS (SAVE BRICK SYSTEM)



MASSA REFRAFFATTARIA ORIZZONTALE MODELLO RXL

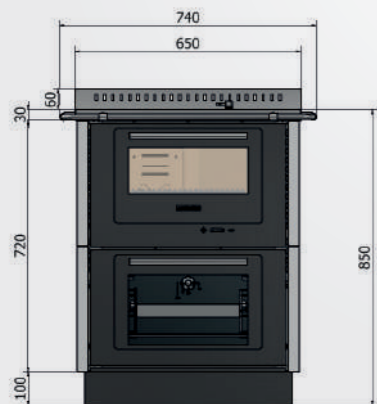


CAMERA DI COMBUSTIONE MULTIPOWER MODELLO CONI

CONI 65 C

Caratteristiche di serie

- > dimensioni: L 650 / 730 x H 850 x P 600
- > lo zoccolo di serie è inox dove non specificato
- > porta-fuoco con 3 vetri ceramici
- > porta-forno con 2 vetri temperati
- > corrimano di serie su 3 lati (L 730)
- > alzatina: 60 mm
- > uscita fumi: Ø 130 mm
- > fianchi ad accumulo
- > aria primaria e secondaria manuale
- > griglia fissa a letto di cenere
- > disco: Ø 235 mm
- > kit aria esterna
- > piedini livellatori
- > zoccolo: H. 100 mm

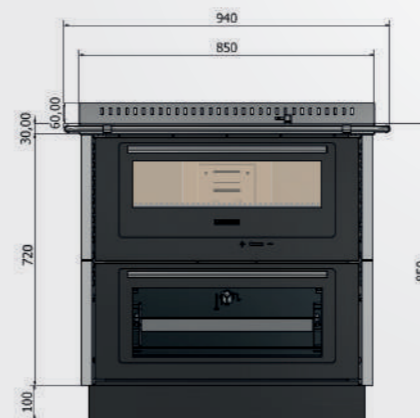


multipower[®] SISTEMA PLUS
system
OPTIONAL

CONI 85 C

Caratteristiche di serie

- > dimensioni: L 850 / 930 x H 850 x P 600
- > lo zoccolo di serie è inox dove non specificato
- > porta-fuoco con 3 vetri ceramici
- > porta-forno con 2 vetri temperati
- > corrimano di serie su 3 lati (L 730)
- > alzatina: 60 mm
- > uscita fumi: Ø 130 mm
- > fianchi ad accumulo
- > aria primaria e secondaria manuale
- > griglia fissa a letto di cenere
- > disco: Ø 280 mm
- > kit aria esterna
- > piedini livellatori
- > zoccolo: H. 100 mm



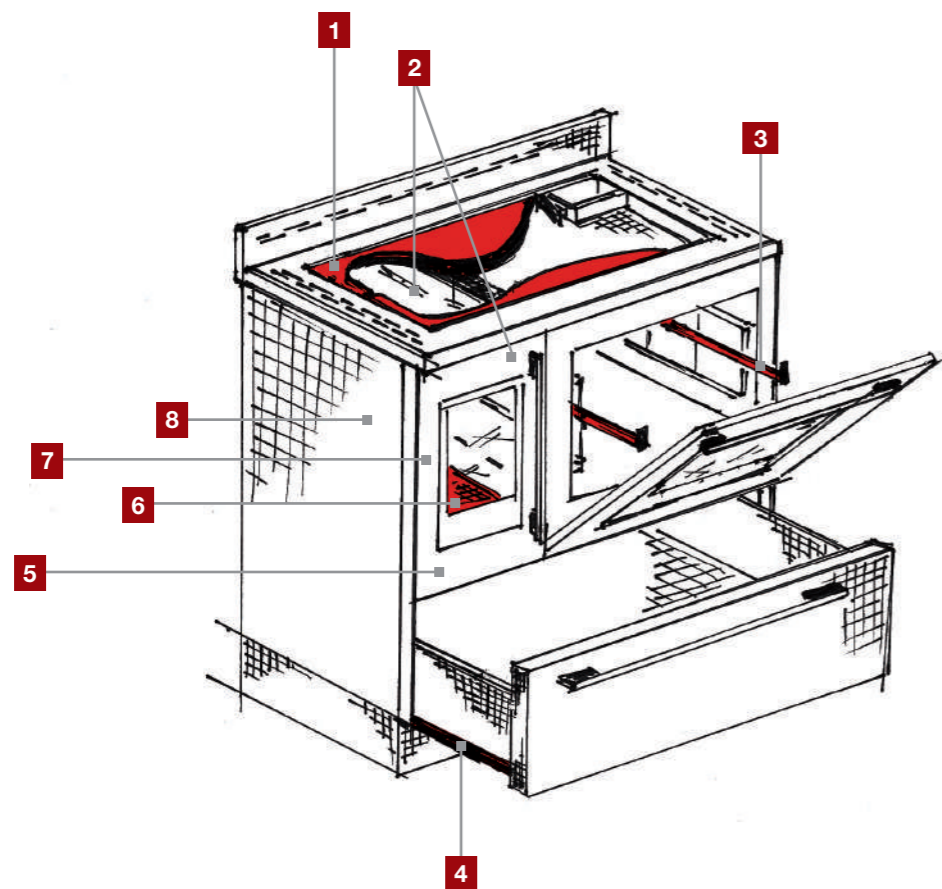
multipower[®] SISTEMA PLUS
system
OPTIONAL

serie



ceramiche

CUCINA A LEGNA CON ACCUMULO



1 SISTEMA MULTIPOWER - SBS SYSTEM

2 ARIA SECONDARIA PRE-RISCALDATA PER GRIGLIA A LETTO DI CENERE E PULIZIA PORTA-VETRO

3 GUIDE FORNO ESTRAIBILI

4 CASSETTO LEGNA CON GUIDE AMMORTIZZATE PER CHIUSURA SOFT, INTEGRATE NELLE SPONDE PROFESSIONALI CON SGANCIO RAPIDO

5 REGOLAZIONE ARIA PRIMARIA AUTOMATICA E AUTONOMA

6 GRIGLIA A LETTO DI CENERE

7 PORTA-FUOCO CON 3 VETRI CERAMICI

8 FIANCO CON ACCUMULO



OGNI DETTAGLIO
È IL SUO DETTAGLIO
MIGLIORE

Stiamo esagerando, in termini di bellezza, perfezione e unicità, se definiamo i nostri prodotti: "Opere d'arte?" Crediamo di no... essendo prodotti di elevata qualità, costruiti secondo le antiche tradizioni con l'ausilio delle migliori tecnologie.


PERSONALIZZIAMO I VOSTRI AMBIENTI
CON LO STILE ARTECALORE

Il nostro prodotto si articola in una gamma di misure e finiture tali da soddisfare moltissime esigenze. Ma se gli ambienti richiedono soluzioni particolari, siamo in grado di personalizzare le nostre cucine in modo da adattare a tutte le situazioni. Proponiamo inoltre composizioni a monoblocco, isola attrezzata come in uso nelle realtà professionali, piuttosto che sistemi di accumulo per ottimizzare il riscaldamento di ambienti particolarmente ampi o locali attigui.

Completiamo gli arredi con cappe a misura sia aspiranti che depuranti.

Il Cassetto Legna con guide ammortizzate per chiusura soft, integrate nelle sponde professionali con sgancio rapido xxxxxxxxxxxx.

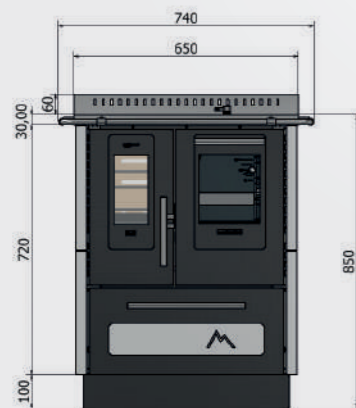
Un pratico contenitore in acciaio, interno al cassetto, permette di tenere in ordine tutti gli strumenti di manutenzione e pulizia della vostra cucina a legna.



RXL 65 C

Caratteristiche di serie

- > dimensioni: L 650 / 730 x H 850 x P 600
- > corrimano di serie su 3 lati (L 730)
- > alzatina: 60 mm
- > lo zoccolo di serie è inox dove non specificato
- > porta-fuoco con 3 vetri ceramici
- > porta-forno con 2 vetri temperati
- > uscita fumi: Ø 130 mm
- > fianchi ad accumulo
- > valvola aria prim. e sec. aut. / turbo manuale
- > griglia a letto di cenere
- > SBS (Save Brick System) protezione del mattone
- > disco: Ø 235 mm
- > kit aria esterna
- > piedini livellatori
- > zoccolo: H. 100 mm

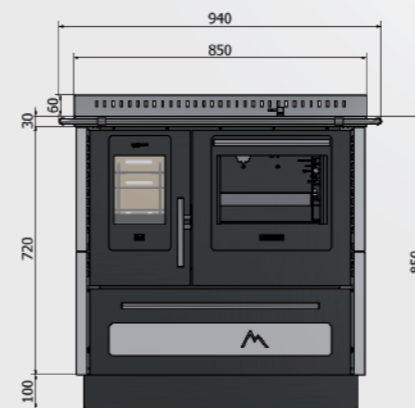


multipower[®] SISTEMA PLUS
system
— OPTIONAL —

RXL 85 C

Caratteristiche di serie

- > dimensioni: L 850 / 930 x H 850 x P 600
- > lo zoccolo di serie è inox dove non specificato
- > porta-fuoco con 3 vetri ceramici
- > porta-forno con 2 vetri temperati
- > corrimano di serie su 3 lati (L 930)
- > alzatina: 60 mm
- > uscita fumi: Ø 130 mm
- > fianchi ad accumulo
- > valvola aria prim. e sec. aut. / turbo manuale
- > griglia a letto di cenere
- > SBS (Save Brick System) protezione del mattone
- > disco: Ø 235 mm
- > kit aria esterna
- > piedini livellatori
- > zoccolo: H. 100 mm



multipower[®] SISTEMA PLUS
system
— OPTIONAL —



serie



ceramiche

PARTICOLARI CHE FANNO LA DIFFERENZA



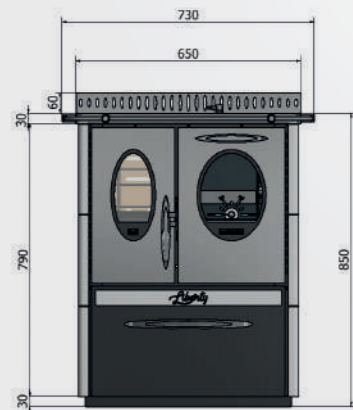
ABBIAMO RIVESTITO
I NOSTRI PRODOTTI MIGLIORI
CON CERAMICHE FATTE A MANO
E LA MIGLIORE PIETRA OLLARE
PER DARVI IL MASSIMO TEPORE
ANCHE A FUOCO SPENTO



LIBERTY 65 C

Caratteristiche di serie

- > dimensioni: L 650 / 730 x H 850 x P 600
- > lo zoccolo di serie è nero
- > corrimano di serie su 3 lati (L 730)
- > porte fuoco e forno in opzione anche nero (inox dove non specificato)
- > alzatina: 60 mm
- > uscita fumi: Ø 130 mm
- > aria primaria e secondaria autonoma / turbo manuale
- > griglia fissa
- > SBS (Save Brick System) protezione del mattone
- > disco: Ø 235 mm
- > predisposizione aria esterna
- > piedini livellatori
- > zoccolo: H. 100 mm - visibile 30 mm non telescopico



multipower[®] SISTEMA PLUS
system
OPTIONAL



LIBERTY 85 C

Caratteristiche di serie

- > dimensioni: L 850 / 930 x H 850 x P 600
- > lo zoccolo di serie è nero
- > corrimano di serie su 3 lati (L 930)
- > porte fuoco e forno in opzione anche nero (inox dove non specificato)
- > alzatina: 60 mm
- > uscita fumi: Ø 130 mm
- > aria primaria e secondaria autonoma / turbo manuale
- > griglia fissa
- > SBS (Save Brick System) protezione del mattone
- > disco: Ø 235 mm
- > predisposizione aria esterna
- > piedini livellatori
- > zoccolo: H. 100 mm - visibile 30 mm non telescopico



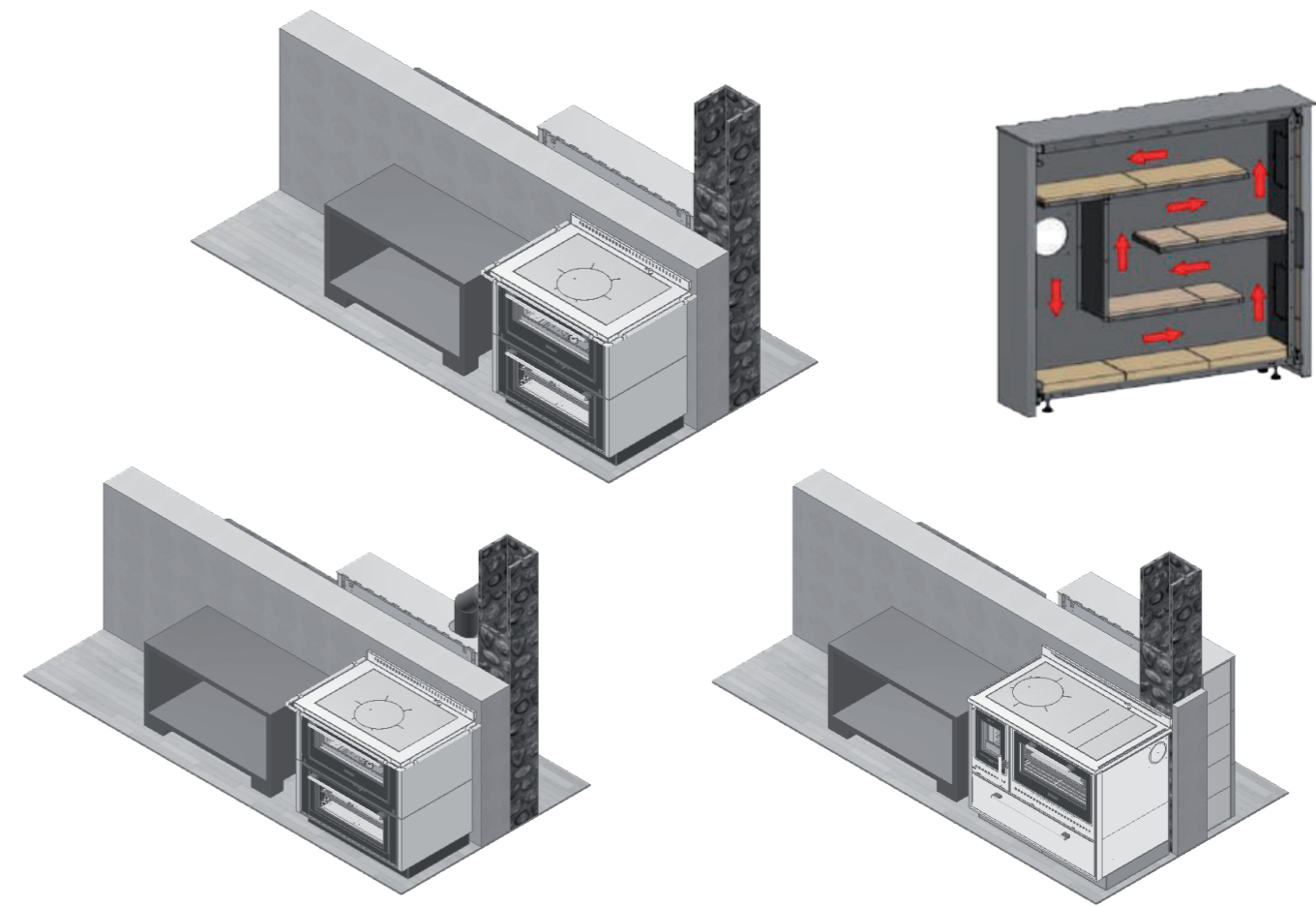
multipower[®] SISTEMA PLUS
system
OPTIONAL



serie



ceramiche



accumulatore


Tutte le nostre cucine a legna si possono completare con un **SISTEMA DI ACCUMULO** by ARTECALORE che può essere rivestito con la **pietra naturale Ollare** oppure con le **ceramiche** fatte a mano nei colori: **Bianco, Caffè, Ardesia**. Se volete riscaldare un locale adiacente alla cucina a legna, ad esempio il soggiorno oppure uno studio piuttosto che una camera o un bagno, potete risolvere questa esigenza collegando un accumulatore pre-assemblato, carico di materiale refrattario, alla cucina a legna. In tal modo potrete convogliare i fumi prima nell'accumulatore, posto dietro al muro, attraverso un raccordo che parte dalla cucina a legna, riscaldando tutto l'accumulatore (sia i mattoni refrattari interni sia le ceramiche o la pietra ollare utilizzata per il rivestimento esterno) che cederà successivamente il calore all'ambiente per molte ore. Successivamente, potrete utilizzare la cucina a legna nel modo tradizionale per cucinare le vostre pietanze. Le valvole manuali di deviazione dei fumi vi permetteranno facilmente di azionare l'accumulatore.

ARTECALORE: UN CALORE A PARTE

UZ 37

LA CERTIFICAZIONE PIÙ RESTRITTIVA E PIÙ GREEN D'EUROPA

I prodotti Artecalore ci permettono di esportare il marchio italiano all'estero con grande orgoglio, visto l'apprezzamento che il nostro prodotto riscuote e sta riscuotendo sempre di più. Grazie ad una progettazione tecnologicamente molto avanzata, ai collaudi e ai test in laboratorio, abbiamo ottenuto le certificazioni dai più prestigiosi marchi di qualità internazionali, rispondendo ai più severi standard di sicurezza e di ecocompatibilità.





BIANCO

CAFFÈ

ARDESIA



SMALTO
EFFETTO CUIO

SMALTO
EFFETTO RAME

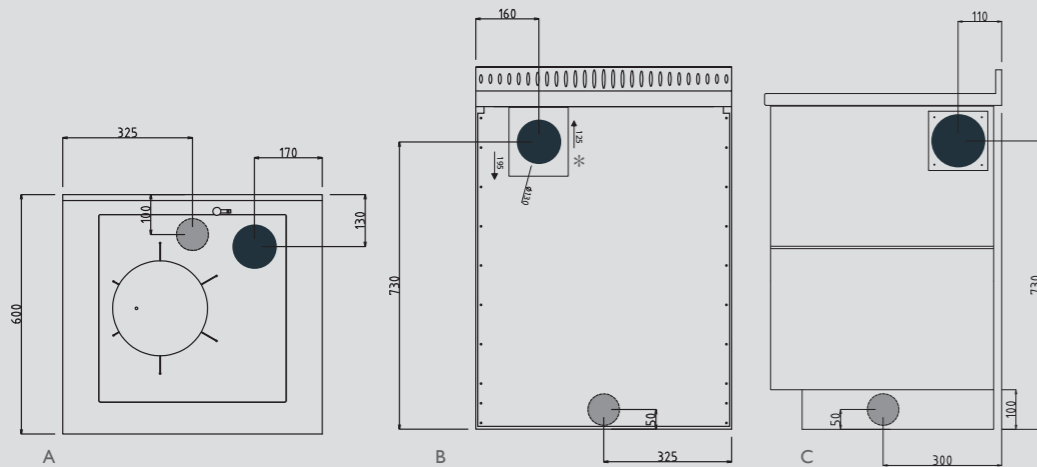


PIETRA OLLARE

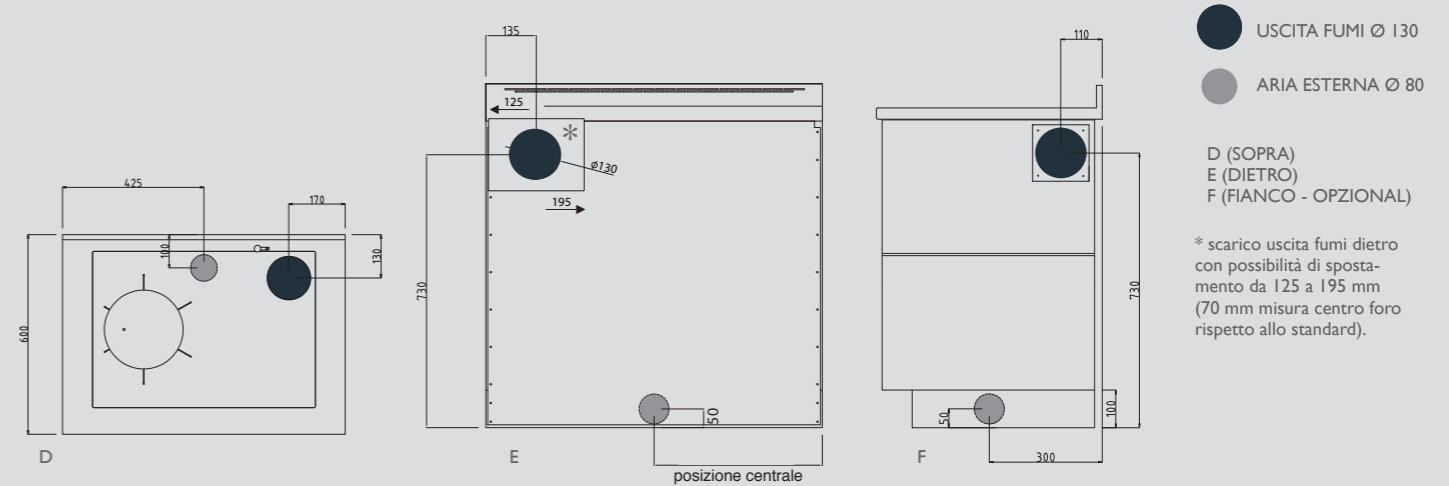
	CONI 65 C	CONI 85 C	Rxl 65 C	RXL 85 C	Liberty 65 C	Liberty 85 C
BASE	650 / 730*	850 / 930*	650 / 730*	850 / 930*	650 / 730*	850 / 930*
PROFONDITÀ	600	600	600	600	600	600
ALTEZZA	850 / 860	850 / 860	850 / 860	850 / 860	850	850
ZOCCOLO	100	100	100	100	30	30
DIMENSIONE PIASTRA DI COTTURA SP. 8	470 x 470	670 x 470	470 x 470	670x470	470 x 470	670x470
DIAMETRO DISCO	235	280	235	235	235	235
DIMENSIONI FORNO (LARG.xALT.xPROF.)	355x225x440	555x225x440	255x250x440	355x250x440	255x250x440	355x250x440
DIMENSIONE BOCCA FUOCO-FUOCO A VISTA	350 / h 190	550 / h 190	160 / h 250	210 / h 250	160 / h 250	210 / h 250
VOL. CAMERA DI COMBUSTIONE (LT)	41	61	21,5	33,5	21,5	33,5
POTENZA CALORIFICA NOMINALE (kW)	8	10	6,8	7,8	6,8	7,8
POTENZA RESA ALL'AMBIENTE (kW)	-	-	-	-	-	-
POTENZA PRODUZIONE ACQUA CALDA (kW)	-	-	-	-	-	-
PESO (Kg)	165	195	172	225	172	225
TIRAGGIO MINIMO (Pa)	10	10	12	10	12	10
RENDIMENTO	84,1%	84,1%	74,5%	84,1%	74,5%	84,1%
DIAMETRO SCARICO FUMI	130	130	130	130	130	130

* ingombro compreso del corrimano

MODELLO LIBERTY 65 C - CONI 65 C - RXL 65 C



MODELLI LIBERTY 85 C - CONI 85 C - RXL 85 C



NON SIAMO GRANDI
MA SAPPIAMO
QUELLO CHE FACCIAMO

PIETRO MODICA



